

# 「ご契約者さま専用ページ」へのログイン手順

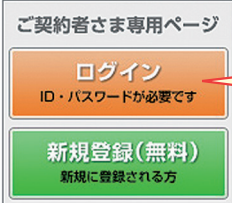
「ご契約者さま専用ページ」のログインID・仮パスワードが初回発行もしくは再発行された場合のログイン手順です。

## <ご準備いただくもの>

- インターネットに接続可能なパソコン※1
  - ご契約者さま専用ページのログインID・仮パスワード  
弊社よりお送りしている『「ご契約者さま専用ページ」(変額保険・変額年金保険)パスワード発行のお知らせ』※2に記載されています。
- ※1 ご契約者さま専用ページのご利用には、Microsoft Internet Explorer 11 (デスクトップモード)のご利用を推奨し、動作確認を行っております。推奨ブラウザ以外(スマートフォンやタブレット端末を含む)でご利用いただいた場合、画面表示に若干の差異、もしくは正常に動作しない等の現象が起こる場合がありますのでご了承ください。
- ※2 ログインID・パスワードをお持ちでない場合やお忘れになった場合は、再発行のお手続きが必要となります。

**Step 1** あんしん生命 変額保険・変額年金保険情報サイトにアクセスしてください。  
<http://fl.tmn-anshin.co.jp/>

**Step 2** <あんしん生命 変額保険・変額年金保険情報サイト トップページ>




「ご契約者さま専用ページ」の「ログイン」ボタンをクリックします。

**Step 3** <ご契約者さま専用ページへのログイン>

### ご契約者さま専用ページへのログイン

ログインID・パスワードをご入力の上、「ログイン」ボタンを押してください。  
※初回ログイン時に、「仮パスワード」からお客様任意のパスワードに変更していただけます。  
(一度お客様任意のパスワードに変更されますと「仮パスワード」は無効となります。)

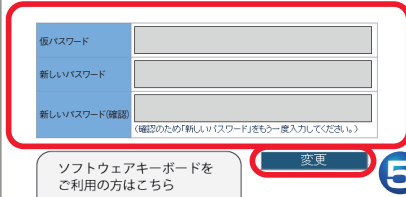


ログインID・パスワードをお忘れになった場合は、こちらのボタンから再発行手続きを行ってください。

**Step 4** <ログインパスワードの変更>



### ログインパスワードの変更

ログインありがとうございます。  
初めてのログインになりますので、パスワードを変更して下さい。  
※仮パスワード欄にはお手元の「ホームページ用パスワード発行のお知らせ」に記載されている「仮パスワード」を入力してください。  
※新しいパスワードを入力して、「変更」ボタンをクリックしてください。  
※新しいパスワードは半角英数字、最小文字数1～最大文字数32文字となります。  
※英字は、大文字(ABC...)、小文字(abc...)を区別しますのでご注意ください。

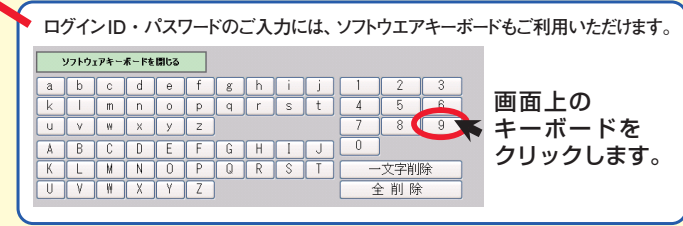


ソフトウェアキーボードをご利用の方はこちら  
画面上のキーボードをマウスでクリックして、文字や数字が入力できます。

## <「ご契約者さま専用ページ」(変額保険・変額年金保険)パスワード発行のお知らせ>



お手元の「パスワード発行のお知らせ」に記載のログインIDと仮パスワードを①②に入力のうえ、③「ログイン」ボタンをクリックします。  
※「ログインID」「仮パスワード」は半角文字にて入力してください。また、アルファベットは大文字(A,B,C...)、小文字(ab,c...)を区別して入力してください。



画面上のキーボードをクリックします。



Step3で入力した②仮パスワードと④任意のパスワード(半角英数字8～32文字)を入力の上、⑤「変更」ボタンをクリックします。  
※新しいパスワードは、確認のため2回、同じものを入力いただけます。

**Step 5** パスワード変更の完了後、「ご契約状況のお知らせ」Web切替えのご案内画面がでますので、切替するまたはしないをご選択いただいた後に「ご契約者さま専用ページ」をご利用いただけます。

※画面イメージ等の内容は、将来変更されることがあります。